

Größentabelle

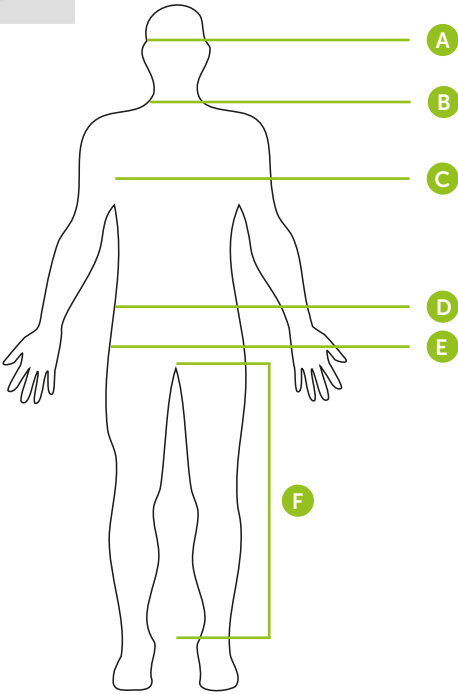
Oberbekleidung

Größe	C Brustumfang	D Taillenumfang	B Hemd- Kragenweite
XS / EU40-42	77-84	65-72	43,5
S / EU44-46	85-92	73-80	44
M / EU48-50	93-100	81-88	45,5
L / EU52-54	101-108	89-96	47
XL / EU56-58	109-116	97-114	48,5
2XL / EU60-62	117-124	115-122	50
3XL / EU64-66	125-132	123-130	51,5
4XL / EU68-70	133-140	131-138	53
5XL / EU72-74	141-148	139-146	54,5

Empfehlung:
X-treme Vario und Vectran fällt eine Größe enger aus.
X-treme Rain und Loden fällt eine Größe weiter aus.

So wird richtig gemessen:

- A** Kopfumfang: Von der mittleren Stirn herum zu breitesten Stelle des Hinterkopfes und zurück zur Stirn messen.
- B** Hemd-Kragenweite: Unterhalb des Kehlkopfes, wo der Hals endet und die Schultern beginnen.
- C** Brustumfang: Über der stärksten Stelle der Brust waagerecht um den Körper messen.
- D** Taille-/Bundumfang: Ohne einzuschnüren rings um den Hosenbund messen.
- E** Gesäßweite: Waagerecht über dem stärksten Teil des Gesäßes messen.
- F** Schrittlänge: Abstand vom Knöchel (Innenseite) bis zum Innenbein-Schritt.



Hutgröße

Größe	A Kopfumfang
52	52
54	54
56	56
58	58
60	60
62	62

Hosen

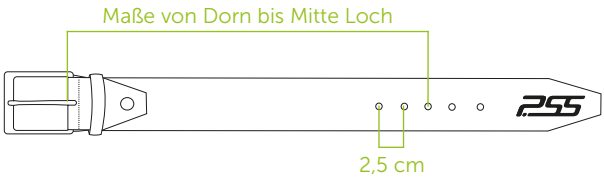
Körpergröße
Normal: 176-182 cm, Kurz: 170-175 cm, Lang: 183-190 cm

Größe	D Bundumfang	E Gesäßweite	F Schrittlänge			
			Normal	Kurzgröße		Langgröße
XS	61-79	96	77	-	-	-
EU 44 / S	69-83	100	78	-	-	-
EU 46 / S	73-87	104	78,5	EU 23 / S kurz	75	EU 94 / S lang
EU 48 / M	77-91	108	79	EU 24 / M kurz	75	EU 98 / M lang
EU 50 / M	81-95	112	79,5	EU 25 / M kurz	75	EU 102 / M lang
EU 52 / L	85-99	116	80	EU 26 / L kurz	75	EU 106 / L lang
EU 54 / L	89-103	120	80,5	EU 27 / L kurz	75	EU 110 / L lang
EU 56 / XL	93-107	124	81	EU 28 / XL kurz	75	EU 114 / XL lang
EU 58 / XL	97-111	128	81,5	EU 29 / XL kurz	75	-
EU 60 / 2XL	101-115	132	82	EU 30 / 2XL kurz	75	-
EU 62 / 2XL	105-119	136	82,5	-	-	-
EU 64 / 3XL	109-123	140	83	-	-	-

Empfehlung:
X-treme Lodenhose fällt eine Größe weiter aus.

Gürtel

Gürtelmaß (Dorn bis Mitte Loch)	Bundumfang (min.)	Bundumfang (max.)
85 cm	80	90
95 cm	90	100
100 cm	95	105
105 cm	100	110
110 cm	105	115
115 cm	110	120
130 cm	125	135



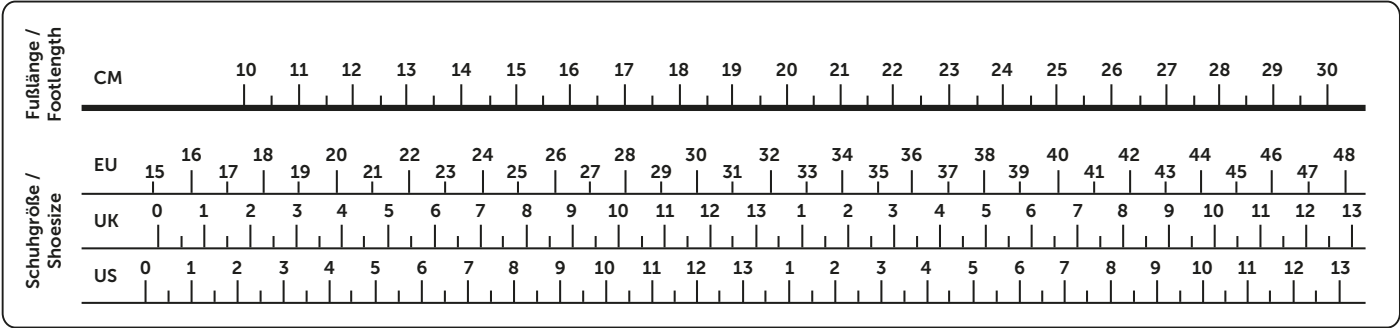
Ermittlung der Gürtelgröße:
 Bundumfang bestimmen: Lege ein Maßband um die Taille (dort, wo Du den Gürtel tragen möchtest) und messe den Umfang in Zentimetern.

Kinder Oberbekleidung

Größe	C Brustumfang	Alter
EU 98/104 (S)	54-56	3-4 Jahre
EU 110/116 (M)	57-61	5-6 Jahre
EU 122/128 (L)	62-64	7-8 Jahre
EU 134/140 (XL)	65-71	9-10 Jahre
EU 146/152 (2XL)	72-78	11-12 Jahre



Schuhgröße bestimmen



So wird richtig gemessen: Lege ein DIN-A4-Blatt auf den Boden und stelle dich mit der Ferse gerade an die Wand, so dass dein Fuß auf dem Papier steht. Markiere die Stelle, an der dein längster Zeh endet. Miss die Länge vom unteren Rand des Blattes bis zu deiner Markierung – das ist deine Fußlänge in Zentimetern.